

#### ■ 取扱説明書

本製品をお買い上げ頂きまして誠にありがとうございます。  
安全に使用して頂くため、必ず説明書をよくお読みのうえ正しくご使用ください。  
また、お読み頂いた後も、この説明書は大切に保管してください。

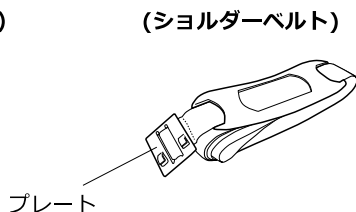
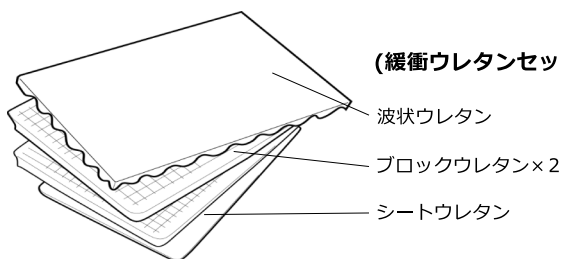
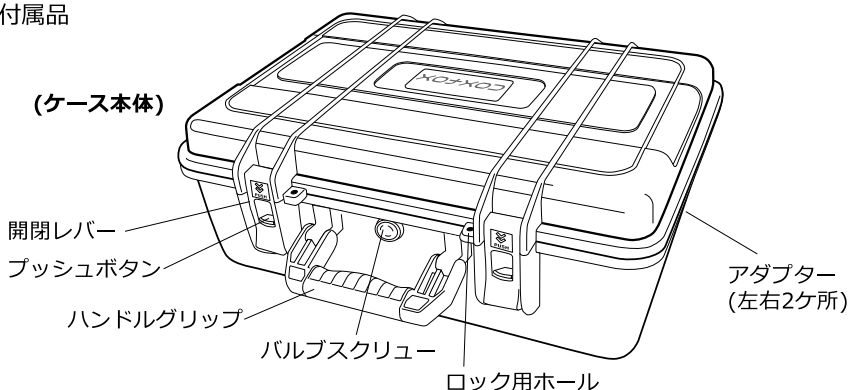
#### ■ Instruction

Read this instruction manual and make sure you thoroughly understand its contents before using this product. This product is designed and manufactured for use in Japan only.  
We bear no responsibility for any damages or losses arising from use of, or inability to use, this product outside Japan and provide no technical support or after-service for this product outside Japan.  
The importer shall be translate this instruction manual into the appropriate language for the users of this product. The distributor shall make the users of this product understand the contents of this instruction manual.

#### ■ ご使用前に

- ・本製品はハードタイプの防塵防水ケースです。本来の用途以外に使用しないでください。
- ・品質には万全を期しておりますが、使用前に破損が無いか確認してください。
- ・本製品が破損した場合は、使用しないでください。
- ・梱包用の袋は、乳幼児や小さなお子さまにとって窒息の危険がともないます。開封後は速やかに処分してください。

#### ■ 各部名称 / 付属品



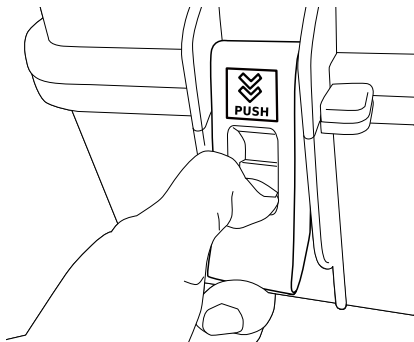
#### ■ 製品仕様

製品サイズ：W465 × L(D)365 × H185mm    製品重量：3.4kg    防水防塵規格：IP67  
材質：本体 / ABS樹脂・緩衝ウレタンセット / ポリウレタン    静止耐荷重：40kg  
付属品：緩衝ウレタンセット×1、ショルダーベルト×1    原産国：中国

## ■ 開閉レバーの操作手順

防水性能を確保維持するために以下の手順を守ってください。蓋の開閉は2箇所の開閉レバーを操作して行います。

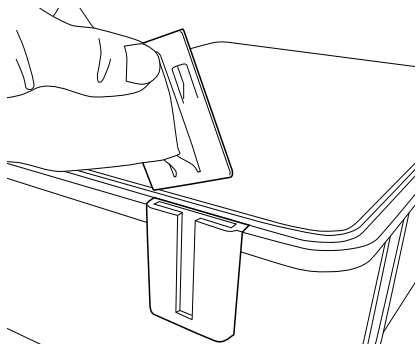
- 1) 開閉レバーの中央にあるプッシュボタンを親指で押し下げます。
- 2) 必ずプッシュボタンを押し下げた状態で開閉レバーを操作してください。



## ■ ショルダーベルトの装着方法

蓋を開け、製品本体の左右にあるアダプターにショルダーベルトの先端についているプレートが一番下まで差し込みます。

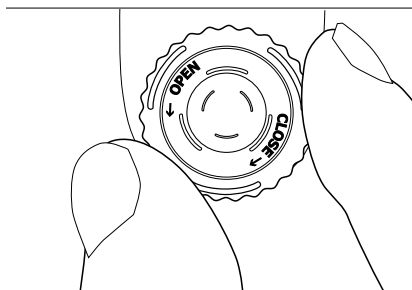
※取り外しの際はプレートをラジオペンチで抜いてください。



## ■ バルブスクリューの操作方法

気圧が著しく変化したときに蓋が開きにくくなる場合があります。バルブスクリューを緩めることで、トランク内の気圧と外気圧が同じになり蓋が開きやすくなります。通常時はバルブスクリューを締めたままでご使用ください。

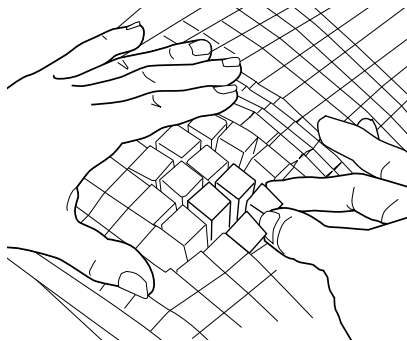
※バルブスクリューはネジ式です。過度な力で締めるとネジ山が破損する可能性がありますのでご注意ください。



## ■ ブロックウレタンの使い方

ブロックウレタンは収納物に合わせた形状をとれるように、格子状の切り込みがはいっています。

- 1) 収納したいものをブロックウレタンの上においてマジックなどで印をつけます。
- 2) ブロックの隙間に指を差し入れて、ブロックを1個ずつちぎって形を整えてください。



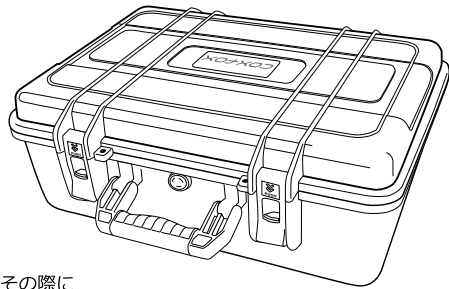
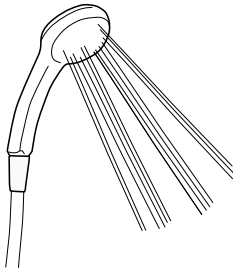


**注意** 傷害を負う可能性または物的損害のみが発生する可能性が想定される内容を示しています。

- ・本製品は完全防水ではありません。水中で使用しないでください。
- ・使用前に防水パッキンが上蓋にしっかり付いているかを確認してください。
- ・使用時にはケースをしっかりと閉じ、バルブスクリューを十分に閉めてください。
- ・バルブスクリューに過度な力を加えると破損の原因となります。
- ・開閉レバーの操作はプッシュボタンを押し下げながら行ってください。
- ・パーツのゆがみやガタつき、防水パッキンの破れなどがみられた場合は使用しないでください。
- ・本製品に強い衝撃、無理な力を与えないでください。
- ・本製品の分解/加工/改造はしないでください。
- ・本製品の手入れの際は、ベンジンやシンナーなどの揮発性有機溶剤を含むものを使用しないでください。
- ・保管時は高温多湿となる場所を避けてください。防水パッキンの劣化を早期防塵防水性能を損なう恐れがあります。
- ・本製品をストーブ等の熱源のそば、直射日光の当たる高温の場所などに放置しないでください。破損、変形、変色の恐れがあります。
- ・本製品また付属品は乳幼児の手の届かないところに置いてください。製品の一部を飲み込んだ場合は、すぐ医師に相談してください。
- ・廃棄の際は各地方自治体の廃棄区分に従ってください。

## ■ 防水の確認

本製品は防水防塵規格 IP67 に準拠しております。本製品は水中での使用を目的としておりません。品質管理、防水チェックには細心の注意を払っておりますが、パーツのゆがみやガタつきがある場合やご使用による防水パッキンの経年劣化による防水性能の低下は避けられません。万一の場合に備えてご使用前の防水確認をお願いします。



※ケースの中に何もいれず、開閉レバーで蓋を閉めます。その際にバルブスクリューも閉まっていることを確認してください。家庭用のシャワーに当てるなどして防水を確認します。

※蓋を開ける前にはタオルなどで十分に水気を取ってから開けてください。開ける際に開閉レバーの隙間などから水分がつたってくる場合がありますのでご注意ください。